



เซ็นทรัล แอร์ ทนทาน...นานปี

- ◆ แอร์ CENTRAL AIR แบบตู้ตั้งทรงสูงขนาดใหญ่
- ◆ แอร์ CENTRAL AIR แบบตู้ตั้งทรงสูง
- ◆ แอร์ CENTRAL AIR แบบฝังฝ้าเพดาน 4 ทิศทาง
- ◆ แอร์ CENTRAL AIR แบบคอยล์เปลือยซ่อนในฝ้า
- ◆ แอร์ CENTRAL AIR แอร์เคลื่อนที่
- ◆ แอร์ CENTRAL AIR แอร์มิ่ง
- ◆ แอร์ CENTRAL AIR แบบตั้งได้/แขวนได้ รุ่น G มอก.
- ◆ แอร์ CENTRAL AIR แบบตั้งได้/แขวนได้ ประหยัดไฟเบอร์ 5 รุ่น "EF" และ "G"
- ◆ แอร์ CENTRAL AIR แบบติดผนังรุ่น T และ GA มอก.รีโมทไร้สาย
- ◆ แอร์ CENTRAL AIR แบบติดผนัง ประหยัดไฟเบอร์ 5 รีโมทไร้สาย

◆ แอร์ CENTRAL AIR แบบตู้ตั้งทรงสูงขนาดใหญ่



แบบตู้ตั้งพื้นรุ่น CFP ขนาดตั้งแต่ 33000 - 35300 BTU
แบบเป่าลมด้านข้าง (โรตารี)

MODEL CFP	BTU	ระบบไฟ	CFP + CCS - N ราคาขาย
33 - 38	33400	220V	35,400
33 - 38	35300	220V	36,600

แบบตู้ตั้งพื้นรุ่น CFP ขนาดตั้งแต่ 33000 - 60833 BTU
แบบเป่าลมด้านข้าง (เทคัมเซ่)

MODEL CFP	BTU	ระบบไฟ	CFP + CCS - N ราคาขาย
33 - 38	33400	220V	39,000
33 - 38	35300	220V	39,800
33 - 38	38700	220V	41,800
44	44100	220V	49,700
56 - 63	56200	220V	57,400
33 - 38	33400	380V	40,500
33 - 38	35300	380V	41,300
33 - 38	38700	380V	43,000
44	44100	380V	49,600
56 - 63	56200	380V	55,000
56 - 63	60833	380V	56,400

แบบตู้ตั้งพื้นรุ่น CFP ขนาดตั้งแต่ 33000 - 63430 BTU
แบบเป่าลมด้านข้าง สกรอสส์

MODEL CFP	BTU	ระบบไฟ	CFP + CCS - N ราคาขาย
33 - 38	33400	220V	37,000
33 - 38	35300	220V	38,000
33 - 38	38700	220V	40,000
44	44100	220V	43,000
56 - 63	56200	220V	54,500
33 - 38	33400	380V	38,500
33 - 38	35300	380V	39,000
33 - 38	38700	380V	42,000
44	44100	380V	45,300
56 - 63	56200	380V	53,300
56 - 63	60833	380V	54,300
56 - 63	63430	380V	55,000

แบบตู้ตั้งพื้นรุ่น CFP ขนาดตั้งแต่ 33000 - 35300 BTU
แบบเป่าขึ้นด้านบน (โรตารี)

MODEL CFP	BTU	ระบบไฟ	CFP + CCU -H ราคาขาย
33 - 38	33400	220V	37,000
33 - 38	35300	220V	37,600

แบบตู้ตั้งพื้นรุ่น CFP ขนาดตั้งแต่ 33000 - 60833 BTU
แบบเป่าขึ้นด้านบน (เทคัมเซ่)

MODEL CFP	BTU	ระบบไฟ	CFP + CCU -H ราคาขาย
33 - 38	33400	220V	41,000
33 - 38	35300	220V	42,000
33 - 38	38700	220V	44,000
44	44100	220V	54,000
56 - 63	56200	220V	61,000
33 - 38	33400	380V	43,500
33 - 38	35300	380V	44,000
33 - 38	38700	380V	46,000
44	44100	380V	53,000
56 - 63	56200	380V	58,000
56 - 63	60833	380V	60,000

แบบตู้ตั้งพื้นรุ่น CFP ขนาดตั้งแต่ 33000 - 63430 BTU
แบบเป่าขึ้นด้านบน (สกรอลล์)

MODEL CFP	BTU	ระบบไฟ	CFP + CCU -H ราคาขาย
33 - 38	33400	220V	38,300
33 - 38	35300	220V	39,000
33 - 38	38700	220V	41,000
44	44100	220V	46,000
56 - 63	56200	220V	56,500
33 - 38	33400	380V	41,500
33 - 38	35300	380V	42,000
33 - 38	38700	380V	44,000
44	44100	380V	47,000
56 - 63	56200	380V	55,000
56 - 63	60833	380V	57,000
56 - 63	63430	380V	57,500

แบบตู้ตั้งพื้นรุ่น CFP ขนาดตั้งแต่ 33000 - 60833 BTU
แบบเป่าลมข้าง 2 ใบพัด (เทคัมเซ่)

MODEL CFP	BTU	ระบบไฟ	CFP + CCS -WT ราคาขาย
33 - 38	33400	220V	42,200
33 - 38	35300	220V	43,000
33 - 38	38700	220V	46,000
44	44100	220V	56,000
56 - 63	56200	220V	62,000
33 - 38	33400	220V	44,000
33 - 38	35300	380V	44,400
33 - 38	38700	380V	47,000
44	44100	380V	54,000
56 - 63	56200	380V	59,000
56 - 63	60833	380V	60,000

แบบตู้ตั้งพื้นรุ่น CFP ขนาดตั้งแต่ 33000 - 63430 BTU
แบบเป่าลมข้าง 2 ใบพัด (สกรอลล์)

MODEL CFP	BTU	ระบบไฟ	CFP + CCS -WT ราคาขาย
33 - 38	33400	220V	40,000
33 - 38	35300	220V	41,000
33 - 38	38700	220V	44,000
44	44100	220V	49,000
56 - 63	56200	220V	59,000
33 - 38	33400	380V	42,200
33 - 38	35300	380V	43,000
33 - 38	38700	380V	46,000
44	44100	380V	50,000
56 - 63	56200	380V	57,000
56 - 63	60833	380V	57,500
56 - 63	63430	380V	58,000

แบบตู้ตั้งพื้นรุ่น CFP ขนาดตั้งแต่ 77100 - 154000 BTU
แบบเป่าขึ้นด้านบน (COPLAND)

MODEL CFP	BTU	ระบบไฟ	CFP + CCU -H ราคาขาย
77 - 85	77100	380V	93,000
77 - 85	85000	380V	95,000
105 - 122	105000	380V	117,000
105 - 122	122000	380V	126,000
154	154000	380V	196,000

แบบตู้ตั้งพื้นรุ่น CFP ขนาดตั้งแต่ 105000 - 154000 BTU
แบบเป่าขึ้นด้านบน (scroll)

MODEL CFP	BTU	ระบบไฟ	CFP + CCU -H ราคาขาย
105 - 122	105000	380V	122,000
105 - 122	122000	380V	129,000
154	154000	380V	185,000

แบบตู้ตั้งพื้นรุ่น CFP -P ขนาดตั้งแต่ 33000 - 35300 BTU
แบบเป่าลมด้านข้าง (โรตารี)

MODEL CFP-P	BTU	ระบบไฟ	CFP-P + CCS -N ราคาขาย
33 - 38	33400	220V	35,000
33 - 38	35300	220V	36,000

แบบตู้ตั้งพื้นรุ่น CFP -P ขนาดตั้งแต่ 33000 - 60833 BTU

แบบเป่าลมด้านข้าง (เทคัมเซ่)

MODEL CFP-P	BTU	ระบบไฟ	CFP-P + CCS -N ราคาขาย
33 - 38	33400	220V	39,000
33 - 38	35300	220V	39,500
33 - 38	38700	220V	42,000
44	44100	220V	50,500
56 - 63	56200	220V	57,000
33 - 38	33400	380V	40,000
33 - 38	35300	380V	41,000
33 - 38	38700	380V	43,000
44	44100	380V	49,000
56 - 63	56200	380V	55,000
56 - 63	60833	380V	56,000

แบบตู้ตั้งพื้นรุ่น CFP -P ขนาดตั้งแต่ 33000 - 60833 BTU

แบบเป่าลมด้านข้าง (สกรอลล์)

MODEL CFP-P	BTU	ระบบไฟ	CFP-P + CCS -N ราคาขาย
33 - 38	33400	220V	36,700
33 - 38	35300	220V	37,500
33 - 38	38700	220V	40,000
44	44100	220V	44,000
56 - 63	56200	220V	54,000
33 - 38	33400	380V	38,200
33 - 38	35300	380V	39,000
33 - 38	38700	380V	41,000
44	44100	380V	45,000
56 - 63	56200	380V	53,000
56 - 63	60833	380V	54,000

แบบตู้ตั้งพื้นรุ่น CFP -P ขนาดตั้งแต่ 33000-35300 BTU
แบบเป่าขึ้นด้านบน (โรตารี)

MODEL CFP-P	BTU	ระบบไฟ	CFP-P + CCU -H ราคาขาย
33 - 38	33400	220V	36,400
33 - 38	35300	220V	37,000

แบบตู้ตั้งพื้นรุ่น CFP -P ขนาดตั้งแต่ 33000 - 60833 BTU
แบบเป่าขึ้นด้านบน (เทคัมเซ่)

MODEL CFP-P	BTU	ระบบไฟ	CFP-P + CCU -H ราคาขาย
33 - 38	33400	220V	41,400
33 - 38	35300	220V	41,500
33 - 38	38700	220V	43,000
44	44100	220V	54,000
56 - 63	56200	220V	60,000
33 - 38	33400	220V	43,000
33 - 38	35300	380V	43,500
33 - 38	38700	380V	45,000
44	44100	380V	52,000
56 - 63	56200	380V	57,000
56 - 63	60833	380V	59,000

แบบตู้ตั้งพื้นรุ่น CFP -P ขนาดตั้งแต่ 33000 - 60833 BTU
แบบเป่าขึ้นด้านบน (สกรอลล์)

MODEL CFP-P	BTU	ระบบไฟ	CFP-P + CCU -H ราคาขาย
33 - 38	33400	220V	38,500
33 - 38	35300	220V	39,000
33 - 38	38700	220V	41,000
44	44100	220V	45,300
56 - 63	56200	220V	56,000
33 - 38	33400	380V	41,000
33 - 38	35300	380V	41,500
33 - 38	38700	380V	43,000
44	44100	380V	47,000
56 - 63	56200	380V	55,000
56 - 63	60833	380V	56,000
56 - 63	63430	380V	57,000

แบบตู้ตั้งพื้นรุ่น CFP -P ขนาดตั้งแต่ 33000 - 60833 BTU
แบบเป่าลมข้าง 2 ใบพัด (เทคัมเซ่)

MODEL CFP-P	BTU	ระบบไฟ	CFP-P + CCS -WT ราคาขาย
33 - 38	33400	220V	41,300
33 - 38	35300	220V	42,000
33 - 38	38700	220V	45,000
44	44100	220V	55,000
56 - 63	56200	220V	61,200
33 - 38	33400	380V	43,300
33 - 38	35300	380V	43,800
33 - 38	38700	380V	47,000
44	44100	380V	54,000
56 - 63	56200	380V	58,000
56 - 63	60833	380V	60,000

แบบตู้ตั้งพื้นรุ่น CFP -P ขนาดตั้งแต่ 33000 - 63430 BTU
แบบเป่าลมข้าง 2 ใบพัด (สกรอลล์)

MODEL CFP-P	BTU	ระบบไฟ	CFP-P + CCS -WT ราคาขาย
33 - 38	33400	220V	39,500
33 - 38	35300	220V	40,000
33 - 38	38700	220V	43,000
44	44100	220V	49,000
56 - 63	56200	220V	58,000
33 - 38	33400	380V	41,800
33 - 38	35300	380V	42,500
33 - 38	38700	380V	45,000
44	44100	380V	50,000
56 - 63	56200	380V	56,000
56 - 63	60833	380V	57,000
56 - 63	63430	380V	57,500

แบบตู้ตั้งพื้นรุ่น CFP -P ขนาดตั้งแต่ 77100 - 154000 BTU
แบบเป่าขึ้นด้านบน (COPLAND)

MODEL CFP-P	BTU	ระบบไฟ	CFP-P + CCS -WT ราคาขาย
77 - 85	77100	380V	91,000
77 - 85	85000	380V	94,000
105 - 122	105000	380V	115,000
105 - 122	122000	380V	124,000
154	154000	380V	194,000

แบบตู้ตั้งพื้นรุ่น CFP -P ขนาดตั้งแต่ 77100 - 154000 BTU
แบบเป่าขึ้นด้านบน (SCROLL)

MODEL CFP-P	BTU	ระบบไฟ	CFP-P + CCS -WT ราคาขาย
77 - 85	77100	380V	90,000
77 - 85	85000	380V	93,000
105 - 122	105000	380V	114,000
105 - 122	122000	380V	123,000
154	154000	380V	178,000

แบบตู้ตั้งพื้นรุ่น CFP -P ขนาดตั้งแต่ 105000 - 154000 BTU
แบบเป่าขึ้นด้านบน (scroll)

MODEL CFP-P	BTU	ระบบไฟ	CFP-P + CCS -WT ราคาขาย
105 - 122	105000	380V	120,000
105 - 122	122000	380V	127,000
154	154000	380V	183,000

หมายเหตุ

- รับประกันคอมเพรสเซอร์ 1 ปี และอะไหล่ทุกชิ้นส่วนเป็นเวลา 1 ปี
- ราคาดังกล่าวยังไม่รวมภาษีมูลค่าเพิ่ม (VAT)

◆ แอร์ CENTRAL AIR แบบตู้ตั้งทรงสูง



แบบ ตู้ตั้งพื้นทรงสูง (PACKAGE SLIM) ระบบไมโครโปรเซสเซอร์
รุ่น CFP - N แบบเป่าลมด้านข้าง (โรตารี)

MODEL CFP-N	BTU	ระบบไฟ	CFP - N + CCS - N ราคาขาย
33 - 38	33400	220V	35,000
33 - 38	35300	220V	36,000

รุ่น CFP - N แบบเป่าลมด้านข้าง (เทคัมเซ่)

MODEL CFP-N	BTU	ระบบไฟ	CFP - N + CCS - N ราคาขาย
33 - 38	33400	220V	39,000
33 - 38	35300	220V	40,000
33 - 38	38700	220V	44,000
44	44100	220V	52,000
56 - 63	56200	220V	56,000
33 - 38	33400	220V	41,000
33 - 38	35300	380V	41,300
33 - 38	38700	380V	44,000
44	44100	380V	50,000
56 - 63	56200	380V	54,000
56 - 63	60833	380V	55,000

รุ่น CFP - N แบบเป่าลมด้านข้าง (สกรอลล์)

MODEL CFP-N	BTU	ระบบไฟ	CFP - N + CCS - N ราคาขาย
33 - 38	33400	220V	37,000
33 - 38	35300	220V	38,000
33 - 38	38700	220V	42,000
44	44100	220V	45,000
56 - 63	56200	220V	53,000
33 - 38	33400	380V	39,000
33 - 38	35300	380V	40,000
33 - 38	38700	380V	42,000
44	44100	380V	46,000
56 - 63	56200	380V	52,000
56 - 63	60833	380V	53,000
56 - 63	63430	380V	53,400

รุ่น CFP - N + CCU - N แบบเป่าขึ้นด้านบน (โรตารี)

MODEL CFP-N	BTU	ระบบไฟ	CFP - N + CCS - N ราคาขาย
33 - 38	33400	220V	36,500
33 - 38	35300	220V	37,000

รุ่น CFP - N + CCU - N แบบเป่าขึ้นด้านบน (เทคัมเซ่)

MODEL CFP-N	BTU	ระบบไฟ	CFP - N + CCS - N ราคาขาย
33 - 38	33400	220V	41,400
33 - 38	35300	220V	42,000
33 - 38	38700	220V	45,300
44	44100	220V	56,000
56 - 63	56200	220V	60,000
33 - 38	33400	380V	45,000
33 - 38	35300	380V	45,700
33 - 38	38700	380V	47,000
44	44100	380V	54,000
56 - 63	56200	380V	57,000
56 - 63	60833	380V	59,000

รุ่น CFP - N + CCU - N แบบเป่าขึ้นด้านบน (สกรอลล์)

MODEL CFP-N	BTU	ระบบไฟ	CFP - N + CCS - N ราคาขาย
33 - 38	33400	220V	38,400
33 - 38	35300	220V	40,000
33 - 38	38700	220V	43,000
44	44100	220V	48,000
56 - 63	56200	220V	56,000
33 - 38	33400	220V	42,500
33 - 38	35300	380V	43,000
33 - 38	38700	380V	45,000
44	44100	380V	49,000
56 - 63	56200	380V	54,000
56 - 63	60833	380V	56,000
56 - 63	63430	380V	56,500

รุ่น CFP - N + CCS - WT แบบเป่าลมข้าง 2 ใบพัด (เทคัมเซ่)

MODEL CFP-N	BTU	ระบบไฟ	CFP - N + CCS - WT ราคาขาย
33 - 38	33400	220V	45,000
33 - 38	35300	220V	45,500
33 - 38	38700	220V	48,000
44	44100	220V	57,000
56 - 63	56200	220V	61,000
33 - 38	33400	380V	45,000
33 - 38	35300	380V	45,500
33 - 38	38700	380V	48,000
44	44100	380V	56,000
56 - 63	56200	380V	58,000
56 - 63	60833	380V	59,400

รุ่น CFP - N + CCS - WT แบบเป่าลมข้าง 2 ใบพัด (สกรอลล์)

MODEL CFP-N	BTU	ระบบไฟ	CFP - N + CCS - WT ราคาขาย
33 - 38	33400	220V	43,000
33 - 38	35300	220V	43,500
33 - 38	38700	220V	46,000
44	44100	220V	51,000
56 - 63	56200	220V	58,000
33 - 38	33400	220V	43,500
33 - 38	35300	380V	44,000
33 - 38	38700	380V	47,000
44	44100	380V	52,000
56 - 63	56200	380V	56,000
56 - 63	60833	380V	57,200
56 - 63	63430	380V	57,700

หมายเหตุ

- รับประกันคอมเพรสเซอร์ 1 ปี และอะไหล่ทุกชิ้นส่วนเป็นเวลา 1 ปี
- ราคาดังกล่าวยังไม่รวมภาษีมูลค่าเพิ่ม (VAT)

◆ แอร์ CENTRAL AIR แบบฝังฝ้าเป่าลม 4 ทิศทาง



แบบฝังฝ้าเป่าลม 4 ทิศทาง (CASSETTE TYPE) แบบเป่าลมด้านข้าง โรตารี

MODEL		BTU	ระบบไฟ	ราคาขาย
CFC12	CCS - N 12	12500	220V	28,500
CFC16 - 20	CCS - N 16 - 20	16100	220V	33,000
CFC16 - 20	CCS - N 16 - 20	18300	220V	34,500
CFC16 - 20	CCS - N 16 - 20	20000	220V	37,000
CFC25 - 28	CCS - N 25 - 28	25000	220V	38,500
CFC25 - 28	CCS - N 25 - 28	28300	220V	40,000
CFC33 - 38	CCS - N 33 - 38	33400	220V	45,500
CFC33 - 38	CCS - N 33 - 38	35300	220V	47,000

แบบฝังฝ้าเป่าลม 4 ทิศทาง (CASSETTE TYPE) เป่าลมด้านข้าง เทคัมเซ่

MODEL		BTU	ระบบไฟ	ราคาขาย
CFC 12	CCS - N 12	12500	220V	30,000
CFC 16 - 20	CCS - N 16 - 20	16100	220V	34,500
CFC 16 - 20	CCS - N 16 - 20	18300	220V	36,000
CFC 16 - 20	CCS - N 16 - 20	20000	220V	37,500
CFC 25 - 28	CCS - N 25 - 28	25000	220V	40,000
CFC 25 - 28	CCS - N 25 - 28	28300	220V	42,000
CFC 33 - 38	CCS - N 33 - 38	33400	220V	51,000
CFC 33 - 38	CCS - N 33 - 38	35300	220V	53,000
CFC 33 - 38	CCS - N 33 - 38	38700	220V	56,000
CFC 33 - 38	CCS - N 33 - 38	33400	380V	50,000
CFC 33 - 38	CCS - N 33 - 38	35300	380V	52,000
CFC 33 - 38	CCS - N 33 - 38	38700	380V	N/A
CFC 44	CCS - N 44	44100	380V	67,000
CFC 56 - 63	CCS - N 56 - 63	56200	380V	73,000
CFC 56 - 63	CCS - N 56 - 63	60833	380V	74,000

แบบฝังฝ้าเพดาน 4 ทิศทาง (CASSETTE TYPE) เป่าลมด้านข้างสกรอลล์

MODEL		BTU	ระบบไฟ	ราคาขาย
CFC 25 - 28	CCS - N25 - 28	28300	220V	41,500
CFC 33 - 38	CCS - N33 - 38	33400	220V	47,500
CFC 33 - 38	CCS - N33 - 38	35300	220V	48,000
CFC 33 - 38	CCS - N33 - 38	38700	220V	51,000
CFC 44	CCS - N44	44100	220V	59,000
CFC 56 - 63	CCS - N56 - 63	56200	220V	70,000
CFC 33 - 38	CCS - N33 - 38	33400	380V	48,500
CFC 33 - 38	CCS - N33 - 38	35300	380V	49,000
CFC 33 - 38	CCS - N33 - 38	38700	380V	52,000
CFC 44	CCS - N44	44100	380V	60,000
CFC 56 - 63	CCS - N56 - 63	56200	380V	69,000
CFC 56 - 63	CCS - N56 - 63	60833	380V	70,000
CFC 56 - 63	CCS - N56 - 63	63430	380V	71,000

แบบฝังฝ้าเพดาน 4 ทิศทาง (CASSETTE TYPE) เป่าขึ้นด้านบน โรตารี

MODEL		BTU	ระบบไฟ	ราคาขาย
CFC 12	CCU - H 12	12500	220V	28,900
CFC 16 - 20	CCU - H 16 - 20	16100	220V	33,500
CFC 16 - 20	CCU - H 16 - 20	18300	220V	35,000
CFC 16 - 20	CCU - H 16 - 20	20000	220V	36,500
CFC 25 - 28	CCU - H 25 - 28	25000	220V	41,000
CFC 25 - 28	CCU - H 25 - 28	28300	220V	42,000
CFC 33 - 38	CCU - H 33 - 38	33400	220V	47,000
CFC 33 - 38	CCU - H 33 - 38	35300	220V	48,000

แบบฝังฝ้าเพดาน 4 ทิศทาง (CASSETTE TYPE) เป่าขึ้นด้านบน เทคัมเซ่

MODEL		BTU	ระบบไฟ	ราคาขาย
CFC 12	CCU - H 12	12500	220V	30,500
CFC 16 - 20	CCU - H 16 - 20	16100	220V	35,000
CFC 16 - 20	CCU - H 16 - 20	18300	220V	36,500
CFC 16 - 20	CCU - H 16 - 20	20000	220V	38,000
CFC 25 - 28	CCU - H 25 - 28	25000	220V	42,000
CFC 25 - 28	CCU - H 25 - 28	28300	220V	43,500
CFC 33 - 38	CCU - H 33 - 38	33400	220V	54,000
CFC 33 - 38	CCU - H 33 - 38	35300	220V	55,000
CFC 33 - 38	CCU - H 33 - 38	38700	220V	57,000
CFC 33 - 38	CCU - H 33 - 38	33400	380V	55,000
CFC 33 - 38	CCU - H 33 - 38	35300	380V	55,500
CFC 33 - 38	CCU - H 33 - 38	38700	380V	58,000
CFC 44	CCU - H 44	44100	380V	70,000
CFC 56 - 63	CCU - H 56 - 63	56200	380V	74,000
CFC 56 - 63	CCU - H 56 - 63	60833	380V	77,000

แบบฝังฝ้าเพดาน 4 ทิศทาง (CASSETTE TYPE) เป่าขึ้นด้านบน สกรอลล์

MODEL		BTU	ระบบไฟ	ราคาขาย
CFC 25 - 28	CCU - H25 - 28	28300	220V	43,000
CFC 33 - 38	CCU - H33 - 38	33400	220V	49,000
CFC 33 - 38	CCU - H33 - 38	35300	220V	50,000
CFC 33 - 38	CCU - H33 - 38	38700	220V	52,000
CFC 44	CCU - H44	44100	220V	61,000
CFC 56 - 63	CCU - H56 - 63	56200	220V	71,000
CFC 33 - 38	CCU - H33 - 38	33400	380V	50,000
CFC 33 - 38	CCU - H33 - 38	35300	380V	51,000
CFC 33 - 38	CCU - H33 - 38	38700	380V	54,000
CFC 44	CCU - H44	44100	380V	62,000
CFC 56 - 63	CCU - H56 - 63	56200	380V	70,000
CFC 56 - 63	CCU - H56 - 63	60833	380V	72,000
CFC 56 - 63	CCU - H56 - 63	63430	380V	73,000

หมายเหตุ

1. CONDENSING มี SERVICE VALVE และอัดก๊าซไนโตรเจนไว้
2. FANCOIL ใช้ได้กับคอนเดนซิ่งแบบเหลี่ยมบาง (CCS-N) หรือ แบบเป่าขึ้น (CCU-H)
3. รับประกันคอมเพรสเซอร์ 5 ปี และอะไหล่ทุกชิ้นส่วน เป็นเวลา 1 ปี

◆ แอร์ CENTRAL AIR แบบคอยล์เปลือยซ่อนในฝ้า



แบบคอยล์เปลือย(คอยล์น้ำยา) รุ่น"CFB - D" แบบเป่าลมด้านข้าง (โรตารี)

MODEL		BTU	ระบบไฟ	ราคาขาย
CFB - D09 - 12	CCS - N 09 - 12	9350	220V	14,300
CFB - D09 - 12	CCS - N 09 - 12	12500	220V	14,500
CFB - D16 - 20	CCS - N 16 - 20	16100	220V	17,200
CFB - D16 - 20	CCS - N 16 - 20	18300	220V	18,200
CFB - D16 - 20	CCS - N 16 - 20	20000	220V	19,000
CFB - D25 - 28	CCS - N 25 - 28	25800	220V	23,000
CFB - D25 - 28	CCS - N 25 - 28	28300	220V	24,000
CFB - D33 - 38	CCS - N 33 - 38	33400	220V	28,500
CFB - D33 - 38	CCS - N 33 - 38	35300	220V	29,200

แบบคอยล์เปลือย(คอยล์น้ำยา) รุ่น"CFB - D" แบบเป่าลมด้านข้าง (เทคัมเซ่)

MODEL		BTU	ระบบไฟ	ราคาขาย
CFB-D09 - 12	CCS - N 09 - 12	12500	220V	16,000
CFB-D16 - 20	CCS - N 16 - 20	16100	220V	18,200
CFB-D16 - 20	CCS - N 16 - 20	18300	220V	19,100
CFB-D16 - 20	CCS - N 16 - 20	20000	220V	20,000
CFB-D25 - 28	CCS - N 25 - 28	25800	220V	23,200
CFB-D25 - 28	CCS - N 25 - 28	28300	220V	24,400
CFB-D33 - 38	CCS - N 33 - 38	33400	220V	31,400
CFB-D33 - 38	CCS - N 33 - 38	35300	220V	33,000
CFB-D33 - 38	CCS - N 33 - 38	38700	220V	36,200
CFB-D44	CCS - N 44	44100	220V	43,500
CFB-D56 - 63	CCS - N 56 - 63	56200	220V	49,172
CFB-D33 - 38	CCS - N 33 - 38	33400	380V	35,000
CFB-D33 - 38	CCS - N 33 - 38	35300	380V	35,000
CFB-D33 - 38	CCS - N 33 - 38	38700	380V	37,400
CFB-D44	CCS - N 44	44100	380V	43,400
CFB-D56 - 63	CCS - N 56 - 63	56200	380V	47,300
CFB-D56 - 63	CCS - N 56 - 63	60833	380V	49,000

แบบคอลล์เปลี่ย(คอลล์น้ำยา) รุ่น"CFB - D" แบบเป่าลมด้านข้าง (สกรอลล์)

MODEL		BTU	ระบบไฟ	ราคาขาย
CFB-D25 - 28	CCS - N25 - 28	28300	220V	25,200
CFB-D33 - 38	CCS - N33 - 38	33400	220V	30,200
CFB-D33 - 38	CCS - N33 - 38	35300	220V	31,000
CFB-D33 - 38	CCS - N33 - 38	38700	220V	34,200
CFB-D44	CCS - N44	44100	220V	37,000
CFB-D56 - 63	CCS - N56 - 63	56200	220V	45,800
CFB-D33 - 38	CCS - N33 - 38	33400	380V	32,000
CFB-D33 - 38	CCS - N33 - 38	35300	380V	33,500
CFB-D33 - 38	CCS - N33 - 38	38700	380V	36,000
CFB-D44	CCS - N44	44100	380V	39,100
CFB-D56 - 63	CCS - N56 - 63	56200	380V	45,500
CFB-D56 - 63	CCS - N56 - 63	60833	380V	46,500
CFB-D56 - 63	CCS - N56 - 63	63430	380V	47,700

แบบคอลล์เปลี่ย(คอลล์น้ำยา) รุ่น"CFB - D" แบบเป่าขึ้นด้านบน (โรตารี)

MODEL		BTU	ระบบไฟ	ราคาขาย
CFB-D 09 - 12	CCU - H09 - 12	9350	220V	16,200
CFB-D 09 - 12	CCU - H09 - 12	12500	220V	16,300
CFB-D 16 - 20	CCU - H16 - 20	16100	220V	18,100
CFB-D 16 - 20	CCU - H16 - 20	18300	220V	19,500
CFB-D 16 - 20	CCU - H16 - 20	20000	220V	20,500
CFB-D 25 - 28	CCU - H25 - 28	25800	220V	24,000
CFB-D 25 - 28	CCU - H25 - 28	28300	220V	25,000
CFB-D 33 - 38	CCU - H33 - 38	33400	220V	30,000
CFB-D 33 - 38	CCU - H33 - 38	35300	220V	31,500

แบบคอล์ยเปลือย(คอล์ยน้ำยา) รุ่น"CFB - D" แบบเป่าขึ้นด้านบน (เทคัมเซ)

MODEL		BTU	ระบบไฟ	ราคาขาย
CFB - D09 - 12	CCU - H09 - 12	12500	220V	17,400
CFB - D16 - 20	CCU - H16 - 20	16100	220V	19,700
CFB - D16 - 20	CCU - H16 - 20	18300	220V	21,000
CFB - D16 - 20	CCU - H16 - 20	20000	220V	22,100
CFB - D25 - 28	CCU - H25 - 28	25800	220V	26,000
CFB - D25 - 28	CCU - H25 - 28	28300	220V	27,100
CFB - D33 - 38	CCU - H33 - 38	33400	220V	36,000
CFB - D33 - 38	CCU - H33 - 38	35300	220V	36,200
CFB - D33 - 38	CCU - H33 - 38	38700	220V	38,000
CFB - D44	CCU - H44	44100	220V	48,000
CFB - D56 - 63	CCU - H56 - 63	56200	220V	53,000
CFB - D33 - 38	CCU - H33 - 38	33400	380V	38,000
CFB - D33 - 38	CCU - H33 - 38	35300	380V	38,200
CFB - D33 - 38	CCU - H33 - 38	38700	380V	40,000
OCFB - D44	CCU - H44	44100	380V	46,500
CFB - D56 - 63	CCU - H56 - 63	56200	380V	50,000
CFB - D56 - 63	CCU - H56 - 63	60833	380V	52,000

แบบคอลล์เปลี่ยน(คอลล์น้ำยา) รุ่น"CFB - D" แบบเป่าขึ้นด้านบน (สกรอลล์)

MODEL		BTU	ระบบไฟ	ราคาขาย
CFB-D 25 - 28	CCU - H 25 - 28	28300	220V	27,500
CFB-D 33 - 38	CCU - H 33 - 38	33400	220V	32,000
CFB-D 33 - 38	CCU - H 33 - 38	35300	220V	32,300
CFB-D 33 - 38	CCU - H 33 - 38	38700	220V	34,300
CFB-D 44	CCU - H 44	44100	220V	38,600
CFB-D 56 - 63	CCU - H 56 - 63	56200	220V	48,500
CFB-D 33 - 38	CCU - H 33 - 38	33400	380V	35,500
CFB-D 33 - 38	CCU - H 33 - 38	35300	380V	36,000
CFB-D 33 - 38	CCU - H 33 - 38	38700	380V	37,500
CFB-D 44	CCU - H 44	44100	380V	41,000
CFB-D 56 - 63	CCU - H 56 - 63	56200	380V	47,300
CFB-D 56 - 63	CCU - H 56 - 63	60833	380V	48,500
CFB-D 56 - 63	CCU - H 56 - 63	63430	380V	49,400

แบบคอลล์เปลี่ยน(คอลล์น้ำยา) รุ่น"CFB - D" แบบเป่าลมข้าง 2 ใบพัด (เทคัมเซ่)

MODEL		BTU	ระบบไฟ	ราคาขาย
CFB-D 33 - 38	CCS - WT 33 - 38	33400	220V	36,500
CFB-D 33 - 38	CCS - WT 33 - 38	35300	220V	37,500
CFB-D 33 - 38	CCS - WT 33 - 38	38700	220V	40,600
CFB-D 44	CCS - WT 44	44100	220V	49,500
CFB-D 56 - 63	CCS - WT 56 - 63	56200	220V	54,000
CFB-D 33 - 38	CCS - WT 33 - 38	33400	380V	39,000
CFB-D 33 - 38	CCS - WT 33 - 38	35300	380V	39,200
CFB-D 33 - 38	CCS - WT 33 - 38	38700	380V	42,200
CFB-D 44	CCS - WT 44	44100	380V	49,200
CFB-D 56 - 63	CCS - WT 56 - 63	56200	380V	52,000
CFB-D 56 - 63	CCS - WT 56 - 63	60833	380V	53,300

แบบคอลย์เปลือย(คอลย์น้ำยา) รุ่น"CFB - D" แบบเป่าลมข้าง 2 ใบพัด (สกรอลล์)

MODEL		BTU	ระบบไฟ	ราคาขาย
CFB-D 33 - 38	CCS - WT 33 - 38	33400	220V	34,200
CFB-D 33 - 38	CCS - WT 33 - 38	35300	220V	35,700
CFB-D 33 - 38	CCS - WT 33 - 38	38700	220V	39,000
CFB-D 44	CCS - WT 44	44100	220V	42,700
CFB-D 56 - 63	CCS - WT 56 - 63	56200	220V	51,000
CFB-D 33 - 38	CCS - WT 33 - 38	33400	380V	37,000
CFB-D 33 - 38	CCS - WT 33 - 38	35300	380V	37,300
CFB-D 33 - 38	CCS - WT 33 - 38	38700	380V	40,500
CFB-D 44	CCS - WT 44	44100	380V	45,000
CFB-D 56 - 63	CCS - WT 56 - 63	56200	380V	50,000
CFB-D 56 - 63	CCS - WT 56 - 63	60833	380V	51,000
CFB-D 56 - 63	CCS - WT 56 - 63	63430	380V	51,200

- รับประกันคอมเพรสเซอร์ 1 ปี และอะไหล่ทุกชิ้นส่วนเป็นเวลา 1 ปี

◆ แอร์ CENTRAL AIR แอร์เคลื่อนที่



แอร์เคลื่อนที่

MODEL	คอม	BTU	ราคา
CTP-CN 10	RTT	12000	18,500
PAS 120 (STAR AIR)	RTT	12000	18,500
CTP - CD 12	RTT	12000	19,000
CTP - CB 14	RTT	14000	20,500

สามารถปรับอุณหภูมิและความชื้นภายในห้องหรือบริเวณที่ใช้งานให้เหมาะสมได้ตามต้องการ ด้วยคุณสมบัติการใช้งานที่ง่ายและสะดวกทำให้เหมาะสมแก่การใช้งานในหลาย ออกแบบเป็นพิเศษให้เล็กกระทัดรัด กินไฟน้อยเครื่องทำงานเงียบควบคุมด้วยระบบดิจิทัล แสดงผลที่หน้าจอและ สามารถแสดงผล การผิดปกติของเครื่องโดยอัตโนมัติ

คุณสมบัติของเครื่อง

- คอมเพรสเซอร์ชนิด โรตารี ทำงานเงียบมากและ ประหยัดไฟ
- เพียงแค่เสียบปลั๊กก็ใช้งานได้ทันที
- ท่อทองแดงภายในคุณภาพสูงทนทาน
- แผ่นกรองอากาศใช้ เทคโนโลยีระดับนาโนมิเตอร์
- มีโหมดการทำงาน สำหรับการนอน
- บันทึกหน้าที่การทำงานได้

ข้อมูลทางด้านเทคนิค CTP - CD 12

แหล่งจ่ายไฟฟ้าที่ใช้	220V / 1 เฟส / 50 HZ
ความสามารถในการทำความเย็น	12,000 BTU/ ชั่วโมง
ความไกลของลมเย็น	2.4 เมตร (310 CFM)
การหมุนเวียนของอากาศ	300 ลูกบาศก์เมตร/ ชั่วโมง
ใช้ไฟฟ้า	1,211 วัตต์
ใช้กระแส	5.59 แอมป์
การควบคุมความเร็ว	ปรับความเย็น 4 ระดับปรับความเร็วลม3 ระดับ
ย่านอุณหภูมิการทำงาน	17 - 31 องศาเซลเซียส
การปรับทิศทางลม	ปรับ ระดับขึ้นลง แบบ Manual ปรับ ซ้าย - ขวา แบบ Auto
น้ำหนัก	31 กิโลกรัม
ขนาด	กว้าง 463 ยาว 773 ลึก 370 มิลลิเมตร
ความยาวท่อส่งลมร้อน	600-1800 mm

◆ แอร์ CENTRAL AIR แอร์มุ้ง



แอร์มุ้ง มีรีโมทไร้สาย

ตรม.	MODEL	คอม	(BTU)	ราคาทั้งชุด
ในมุ้ง	CAS - 06	RTT	6000	16,500

- ขนาด 2 x 2.4 x 2.3 เมตร
- รับประกัน 1 ปี
- จัดส่งฟรีทั่วประเทศ

รายการเฉพาะ	ราคา
โครงมุ้ง	2,200
มุ้ง	2,600
แอร์	14,700
รีโมท	600

- Central Space Air เย็นสบาย เหมือนห้องปรับอากาศทั่วไป แต่ปรับอากาศให้เย็นเฉพาะพื้นที่ที่ต้องการใช้ คือเย็นเฉพาะภายในห้อง.. และประหยัด ค่าไฟสูงสุดเพียงเดือนละ ร้อยกว่าบาท โดยสามารถเสียบปลั๊กใช้งานได้ทันที คงทน แข็งแรง น้ำหนักเบาเคลื่อนย้ายสะดวกโดยล้อเลื่อน ขนาดทำความเย็น 6,000 บีทียู เป็นประดิษฐ์กรรมใหม่ที่สร้างขึ้นเพื่อใช้งานในและนอกสถานที่ได้ทุกรูปแบบ ประสิทธิภาพความเย็นสูงสุด
- ระบบฟอกอากาศ EPS กรองฝุ่นละออง แบคทีเรียควันบุหรี่ และกลิ่นอับชื้น ปรับความชื้น อัตโนมัติ เครื่องเดินเงียบ ง่ายต่อการใช้งานและบำรุงรักษา ช่วงอากาศหนาวสามารถปรับความอุ่น ซึ่งอยู่ด้านหลังเข้าในมุ้งได้ ควบคุมการทำงานได้ทั้งระบบสัมผัสและระบบรีโมทคอนโทรลไร้สาย ไทมเมอร์หน่วงเวลา 3 นาที เพื่อป้องกันความเสียหายของคอมเพรสเซอร์ ปรับแรงลมได้ 3 ระดับ ปุ่มออโต้ปรับความเร็วโดยอัตโนมัติตามความแตกต่างของอุณหภูมิที่ตั้งกับอุณหภูมิห้อง ปุ่มสลีฟ ปรับอุณหภูมิโดยอัตโนมัติขณะนอนหลับช่วงเวลากลางคืน ไทมเมอร์ ตั้งเวลา เปิด - ปิด ล่วงหน้า 15 ชั่วโมง Central Space Air จึงเป็นเครื่องปรับอากาศเทคโนโลยีสูงพร้อมโครงและมุ้ง Two Tone (ฟ้า-ชมพู) ผลิตจากใยสังเคราะห์มีคุณสมบัติเป็นฉนวนกันความร้อนได้ดี สามารถเก็บรักษาอุณหภูมิได้คงที่เพื่อตอบสนองการใช้งานทุกรูปแบบของสหัสวรรษใหม่อย่างแท้จริง

รายละเอียด_CAS

รายละเอียด_CAS		
MODEL	CAS	
Capacity	Btu/Hr.	6000
EER	BTU/WATTS	9.8
Supply	V/Ph/Hz	220/1/50
Compressor	Type	Rotary
Power Input	Watts	610
Dimension (H*W*D)	Packing	885*495*495
	Net	865*440*475
Weight (Kg.)	Packing	47.7
	Net	45.5

◆ แอร์ CENTRAL AIR แบบตั้งได้/แขวนได้ รุ่น G มอก.



แบบตั้งได้/แขวนได้ รุ่น "G" GOLDEN SERIES ใช้รวมเทอร์โมสแตต แบบเป่าลมด้านข้าง ไรตารี

MODEL CFH - G	BTU	ระบบไฟ	CONDENSING CCS - N ราคาพร้อมติดตั้ง
12	9350	220V	19,000
12	12500	220 V	20,000
16	16100	220V	23,000
18	18300	220V	25,000
20	20000	220V	26,000
25 - 28	25800	220V	29,000
25 - 28	28300	220V	30,000
33 - 38	33400	220V	37,000
33 - 38	35300	220V	38,000

แบบตั้งได้/แขวนได้ รุ่น "G" GOLDEN SERIES ใช้รวมเทอร์โมสแตต แบบเป่าลมด้านข้าง เทคัมเซ่

MODEL CFH - G	BTU	ระบบไฟ	CONDENSING CCS - N ราคาพร้อมติดตั้ง
12	12500	220 V	22,000
16	16100	220 V	25,000
18	18300	220 V	26,000
20	20000	220 V	27,000
25 - 28	25800	220 V	30,000
25 - 28	28300	220 V	32,000
33 - 38	33400	220 V	43,000
33 - 38	35300	220 V	44,000
33 - 38	38700	220 V	46,000
33 - 38	33400	380V	44,000
33 - 38	35300	380V	45,000
33 - 38	38700	380V	47,000
44	44100	380V	54,000
56	56200	380V	61,000
60 - 63	60833	380V	64,000

แบบตั้งได้/แขวนได้ รุ่น "G" GOLDEN SERIES ใช้รวมเทอร์โมสตัท แบบเป่าลมด้านข้าง สกรอลล์

MODEL CFH - G	BTU	ระบบไฟ	CONDENSING CCS - N ราคาพร้อมติดตั้ง
16 - 20	18300	220V	27,000
16 - 20	20000	220V	28,000
25 - 28	25800	220V	31,000
25 - 28	25800	380V	32,000
25 - 28	28300	220V	32,000
25 - 28	28300	380V	33,000
33 - 38	33400	220V	38,000
33 - 38	35300	220V	40,000
33 - 38	38700	220V	42,000
44	44100	220V	46,000
56	56200	220V	58,000
33 - 38	33400	380V	39,000
33 - 38	35300	380V	41,000
33 - 38	38700	380V	44,000
44	44100	380V	48,000
56	56200	380V	57,000
60 - 63	60833	380V	61,000
60 - 63	63430	380V	63,000

แบบตั้งได้/แขวนได้ รุ่น "G" GOLDEN SERIES ใช้รวมเทอร์โมสแตต แบบเป่าขึ้นด้านบน โรตารี

MODEL CFH - G	BTU	ระบบไฟ	CONDENSING CCU -H ราคาพร้อมติดตั้ง
12	9350	220V	21,000
12	12500	220V	22,000
16	16100	220V	24,000
18	18300	220V	26,000
20	20000	220V	27,000
25 - 28	25800	220V	31,000
25 - 28	28300	220V	34,000
33 - 38	33400	220V	38,000
33 - 38	35300	220V	39,000
25 - 28	25800	380V	32,000
25 - 28	28300	380V	35,000
33 - 38	33400	380V	39,000
33 - 38	35300	380V	40,000

แบบตั้งได้/แขวนได้ รุ่น "G" GOLDEN SERIES ใช้รวมเทอร์โมสแตต แบบเป่าขึ้นด้านบน เทคัมเซ

MODEL CFH - G	BTU	ระบบไฟ	CFH - G + CCU - H ราคาพร้อมติดตั้ง
12	12500	220 V	23,000
16	16100	220 V	26,000
18	18300	220 V	27,000
20	20000	220 V	29,000
25 - 28	25800	220 V	37,000
25 - 28	28300	220 V	33,000
33 - 38	33400	220 V	45,000
33 - 38	35300	220 V	48,000
33 - 38	38700	220 V	49,000
33 - 38	33400	380 V	46,000
33 - 38	35300	380V	49,000
33 - 38	38700	380V	50,000
44	44100	380V	57,000
56	56200	380V	63,000
60 - 63	60833	380V	68,000

แบบตั้งได้/แขวนได้ รุ่น"G" GOLDEN SERIES ใช้รুমเทอร์โมสตัด แบบเป่าขึ้นด้านบน สกรอลล์

MODEL CFH - G	BTU	ระบบไฟ	CFH - G + CCU - H ราคาพร้อมติดตั้ง
18	18300	220V	28,000
20	20000	220V	29,000
25 - 28	25800	220V	33,000
25 - 28	28300	220V	34,000
33 - 38	33400	220V	39,000
33 - 38	35300	220V	41,000
33 - 38	38700	220V	43,000
44	44100	220V	47,000
56	56200	220V	59,000
25 - 28	28300	380V	35,000
33 - 38	33400	380V	40,000
33 - 38	35300	380V	43,000
33 - 38	38700	380V	45,000
44	44100	380V	49,000
56	56200	380V	61,000
60 - 63	60833	380V	63,000
60 - 63	63430	380V	65,000
77	77100	380V	77,000

แบบตั้งได้/แขวนได้ รุ่น"G" GOLDEN SERIES รุมเทอร์โมสตัด แบบเป่าลมข้าง 2 ใบพัด เทคัมเซ่

MODEL CFH - G	BTU	ระบบไฟ	CFH - G + CCS - WT ราคาพร้อมติดตั้ง
33 - 38	33400	220V	44,000
33 - 38	35300	220V	45,000
33 - 38	38700	220V	48,000
33 - 38	33400	380V	45,000
33 - 38	35300	380V	46,000
33 - 38	38700	380V	49,000
44	44100	380V	58,000
56	56200	380V	64,000
60 - 63	60833	380V	68,000

แบบตั้งได้/แขวนได้ รุ่น "G" GOLDEN SERIES ใช้รুমเทอร์โมสตัด แบบเป่าลมข้าง 2 ใบพัด คอมสกรอลล์

MODEL CFH - G	BTU	ระบบไฟ	CFH - G + CCS - WT ราคาพร้อมติดตั้ง
33 - 38	33400	220V	41,000
33 - 38	35300	220V	43,000
33 - 38	38700	220V	45,000
44	44100	220V	50,500
56	56200	220V	52,000
33 - 38	33400	380V	42,000
33 - 38	35300	380V	44,000
33 - 38	38700	380V	46,000
44	44100	380V	52,000
56	56200	380V	61,000
60 - 63	60833	380V	64,000
60 - 63	63430	380V	65,000

1. ถ้าใช้รีโมทไร้สาย บวกเพิ่มชุดละ 500 บาท
2. FANCOIL ใช้ได้กับ รุมเทอร์โม และ รีโมทไร้สาย LCD ตามราคากำหนดไว้เบื้องต้น
3. รับประกันอะไหล่ 1 ปีคอมเพรสเซอร์ 1 ปี

** ราคายังไม่รวมภาษีมูลค่าเพิ่ม 7% (ไม่บังคับ)

◆ แอร์ CENTRAL AIR แบบตั้งได้/แขวนได้ ประหยัดไฟเบอร์ 5 รุ่น "EF" และ "G"



แบบตั้งได้/แขวนได้ รุ่น "EF" SERIES ประหยัดไฟเบอร์ 5 รีโมทมีสาย

MODEL		BTU	ระบบไฟ	EER	ราคาขาย พร้อมติดตั้ง
FANCOIL	CONDENSING				
CFH - EF13	CCS - EF13	13,141	220 V	11.05	22,500
CFH - EF18	CCS - EF18	18,452	220 V	11.44	29,500
CFH - EF25	CCS - EF25	25,791	220 V	11.98	34,500
CFH - EF28	CCS - EF28 SCL	28,223	220 V	11.75	40,000

- รีโมทไร้สาย เพิ่ม 1,000 บาท
- รับประกันอะไหล่ 1 ปี คอมเพรสเซอร์ 5 ปี
- หน้ากากถอดล้างได้
- ฟิลเตอร์ฟอกอากาศและขจัดกลิ่น
- รีโมทไร้สาย ตั้งเวลาเปิด-ปิด 24 ชม โปรแกรมลดความชื้น
- เดินท่อน้ำยาได้ยาวสูงสุด 30 เมตร ท่อทองแดงชนิดเกลียวด้านใน
- ราคายังไม่รวมภาษีมูลค่าเพิ่ม 7% (ไม่บังคับ)



CFH-GH.

แบบตั้งได้/แขวนได้ รุ่น "EF" SERIES ประหยัดไฟเบอร์ 5 รีโมทมีสาย

MODEL		BTU	ระบบไฟ	EER	ราคาขาย พร้อมติดตั้ง
FANCOIL	CONDENSING				
CFH - 2GF12	CCS - 2NF12 RTT	12,832	220 V	11.22	24,000
CFH - 2GF16	CCS - 2NF16 RTT	16,309	220 V	11.37	28,000
CFH - 2GF18	CCS - 2NF18 RTT	19,479	220 V	11.18	31,000
CFH - 2GF25	CCS - 2NF25?RTT	26,470	220 V	11.12	36,000
CFH - 2GF25	CCS - 2NF25 SCT	26,330	220 V	11.86	38,000
CFH - 2GF28	CCS - 2NF28 SCT	29,640	220 V	11.13	40,000
CFH - 2GF33	CCS - 2NF33 SCL	33,898	220 V	11.00	48,000
CFH - 2GF35	CCS - 2NF35 SCL	35,447	220 V	11.11	49,000
CFH - 2GF33	CCS - 2NF33 SCL	34,933	380 V	11.50	50,000
CFH - 2GF35	CCS - 2NF35 SCL	36,157	380 V	11.27	51,000
CFH - 2GF38	CCS - 2NF38 SCL	39,800	380 V	11.79	56,000

** ราคายังไม่รวมภาษีมูลค่าเพิ่ม 7%


แบบตั้งได้/แขวนได้ รุ่น G Series ประหยัดไฟเบอร์ 5 รีโมทไร้สาย

MODEL		BTU	ระบบไฟ	EER	ราคาขาย พร้อมติดตั้ง
FANCOIL	CONDENSING				
CFH - 2GF12	CCS - 2NF12 RTT	12,832	220 V	11.22	24,500
CFH - 2GF16	CCS - 2NF16 RTT	16,309	220 V	11.37	28,500
CFH - 2GF18	CCS - 2NF18 RTT	19,479	220 V	11.18	31,500
CFH - 2GF25	CCS - 2NF25 RTT	26,470	220 V	11.12	36,500
CFH - 2GF25	CCS - 2NF25 SCT	26,330	220 V	11.86	38,500
CFH - 2GF28	CCS - 2NF28 SCT	29,640	220 V	11.13	40,500
CFH - 2GF33	CCS - 2NF33 SCL	33,898	220 V	11.00	48,500
CFH - 2GF35	CCS - 2NF35 SCL	35,447	220 V	11.11	49,500
CFH - 2GF33	CCS - 2NF33 SCL	34,933	380 V	11.50	50,500
CFH - 2GF35	CCS - 2NF35 SCL	36,157	380 V	11.27	51,500
CFH - 2GF38	CCS - 2NF38 SCL	39,800	380 V	11.79	56,500

** รับประกันคอมเพรสเซอร์ 5 ปี ชิ้นส่วน 1 ปี

◆ แอร์ CENTRAL AIR แบบติดตั้งรุ่น T และ GA มอก.รีโมทไร้สาย



แบบติดตั้ง รุ่น " T " และ "GA" มอก.รีโมทไร้สาย				
MODEL		BTU	มาตรฐานมอก.	ราคาขายพร้อมติดตั้ง
FANCOIL	CONDENSING			
CFW - TF 09	CCS - T 09	9,171		15,000
CFW - T F11	CCS - T 11	12,301		17,000
CFW - GA09	CCS - GA09	9,000		14,500
CFW - GA12	CCS - GA12	12,000		16,500
CFW - GA18	CCS - GA18	18,000		23,000
CFW - GA24	CCS - GA24	24,000		26,000



รายละเอียด :

- หน้าเครื่องใช้จอแสดงผลและระบบการทำงานเป็นแบบ LED DISPLAY MODULE
- รีโมทคอนโทรลดิจิทัล แบบเรืองแสง พร้อมฟังก์ชันการทำงานเปิด-ปิดอัตโนมัติ ตั้งเวลาเปิดปิดล่วงหน้าได้
- พอกอากาศ ด้วยแผ่นพอกอากาศแบบคาเตชิน เพิ่มความสดชื่นในอากาศ และพอกอากาศบริสุทธิ์
- คาเตชิน (Catechin) คือสารที่สกัดมาจากชาเขียว ซึ่งมีสัญลักษณ์สำคัญในการยับยั้งการเกิดแบคทีเรีย การแพร่กระจายของกลิ่นที่ไม่พึงประสงค์ เช่นกลิ่นเหม็นและกลิ่นบูหรี
- แผงคอยล์เย็น และคอยล์ร้อนเป็นแบบ GOLD FIN สีทองที่แผงคอยล์เย็น และคอยล์ร้อนเพิ่มการระบายความร้อนมากขึ้น
- แผงคอยล์ทำความเย็นสีทองเคลือบด้วย ไทเทเนียม ไดออกไซด์ มีคุณสมบัติพิเศษ ในการยับยั้งและควบคุมเชื้อรา แบคทีเรีย เชื้อไวรัสและกลิ่นไม่พึงประสงค์
- มีท่อทองแดง Liquid,Suction Pipe สำเร็จรูปให้ 4 เมตร พร้อมเซอร์วิสวาล์ว เทปพันท่อในเครื่องและอัดน้ำยาในระบบเรียบร้อยแล้ว

** ราคายังไม่รวมภาษีมูลค่าเพิ่ม 7% (ไม่บังคับ)

** รับประกันคอมเพรสเซอร์ 5 ปี และอะไหล่ทุกชิ้นส่วนเป็นเวลา 1 ปี

◆ แอร์ CENTRAL AIR แบบติดตั้ง ประหยัดไฟเบอร์ 5 รีโมทไร้สาย

แบบติดตั้ง ประหยัดไฟเบอร์ 5 รีโมทไร้สาย				
MODEL	BTU	มาตรฐาน	ประหยัดไฟ	ราคาพร้อมติดตั้ง
CFW-PF09+ CCS-PF 09	9,649			15,000
CFW-F12 + CCS-F12	12,065			14,500
CFW-PF12 + CCS-PF 12	12,934			16,000
CFW-PF18 + CCS-PF 18	18,493			23,000
CFW-PF24 + CCS-PF 24	24,102			30,000

- Fancoil รูปทรงสวยงามล้ำสมัยหน้าจอโชว์อุณหภูมิตัวเลขดิจิทัล รายละเอียดเพิ่มเติม
- แผงคอยล์เย็นแบบ Blue Fin แผงคอยล์ร้อนแบบ Golden Fin หนึ่งสี่รับรองคุณภาพ
- เคลือบด้วย ไทเทเนียมไดออกไซด์ ป้องกันคอยล์สกปรก มีคุณสมบัติพิเศษในการยับยั้งและควบคุมเชื้อรา กลิ่นไม่พึงประสงค์
- ตั้งเวลาเปิด-ปิดได้ 12 ชม พร้อมระบบ Auto Swing รีโมทคอนโทรลดิจิทัลแบบไร้สาย
- ฟอกอากาศด้วยแผ่นฟอกอากาศแบบคาเดซิน และ Active Finter เพิ่มความสดชื่นในอากาศและฟอกอากาศบริสุทธิ์
- มีท่อน้ำยา 4 เมตร พร้อมน้ำยาในระบบพร้อมเทพื้นท่อในเครื่อง
- มีโปรแกรมป้องกันคอมเพรสเซอร์หากความร้อนสูงเกินเกณฑ์ และไฟตก
- รุ่น CFW-TF18 คอยล์ร้อนเป็นแบบ Blue Fin
- รับประกันคอมเพรสเซอร์ 5ปี อะไหล่ 1ปี

** ราคายังไม่รวมภาษีมูลค่าเพิ่ม 7% (ไม่บังคับ)



แบบติดผนัง ประหยัดไฟเบอร์ 5

MODEL	BTU	มาตรฐาน	ประหยัดไฟ	ราคาพร้อมติดตั้ง
CFW-PF09+ CCS-PF 09	9,649			14,500

- ประหยัดไฟเบอร์ 5
- รูปทรงสวยงามทันสมัย
- หน้าเครื่องใช้วีแอลเอชและระบบการทำงานเป็นแบบ LED DISPLAY MODULE
- ฟังก์ชันการทำงานเปิด-ปิดอัตโนมัติ
- รีโมทคอนโทรลแบบดิจิตอลไร้สาย
- ฟอกอากาศด้วยแผ่นฟอกอากาศแบบไทเทเนียม ยืดอายุการใช้งานนานกว่าแผ่นฟอกทั่วไปถึง 3 เท่า
- แผงคอยล์เย็นและคอยล์ร้อนเป็นแบบ BLUE FIN เคลือบสารป้องกันเชื้อรา